



skidoo®

2027

**AJONEUVOT
LISÄVARUSTEPAKETIT
AJOVARUSTEET**

MALLISTO



ski-doo®

2027

- 4 2027 uutuudet
- 6 X-RS 20 vuotta
- 8 **Reitti** MXZ
- 10 **Reitti** Renegade
- 12 **Reitti** Grand Touring
- 14 **Crossover** Expedition
- 16 **Crossover** Backcountry
- 18 **Syvä lumi** Summit
- 20 **Syvä lumi** Freeride
- 22 **Hyötykäyttö** Skandic
- 24 **Hyötykäyttö** Tundra
- 26 **Keskikokoiset** Summit Neo
- 27 **Keskikokoiset** MXZ Neo
- 27 **Nuoris** MXZ 200
- 28 Tekniset tiedot

MXZ X-RS

Renegade X-RS

Backcountry X-RS



X-RS 20-VUOTISJUHLAMALLI

X-RS-paketti juhlistaa 20 vuotta kilpailuissa todistettuja voittoa ominaisuuksia, jotka ovat siivittäneet lukuisia mestareita moottorikelkkakisoissa. 20-vuotisjuhlavuoden X-RS-paketti erikoisominaisuuksineen on saatavilla MXZ-, Renegade- ja Backcountry-malleihin.



REV GEN5 - SKANDIC JA TUNDRA

Nyt edistyneellä REV Gen 5 -rungolla varustetut Skandic- ja Tundra-hyötykelkat tarjoavat hiettua suorituskykyä, joka helpottaa suuria työtehtäviä missä tahansa. uMotion-takajousitus parantaa kantavuutta, hallittavuutta ja mukavuutta.



FREERIDE JA SUMMIT

Entisestään kevennetyt Summit- ja Freeride-syvä lumen mallit nostavat rimaa jälleen. Freeriden uusi ja kevyempi 147x3,0 tuuman telamatto-optio tarjoaa valtavan pidon ja kevyemmän käsiteltävyyden. Uusi kierrejoussilla varustettu tMotion L/O -takajousitus Summit Expert- ja Freeride-malleissa palautuu nopeammin helpottaen nousua lumesta ja tarjoten kevyemmän tunteen, kun taas kiinteä takapukki parantaa vakautta ja ennakoitavuutta jyrkässä ja teknisessä maastossa.



UUSI 16" EXPEDITION LE

Uusi sport-utility crossover -paketti täyttää aukon Expedition Sportin ja leveätelaisen Expedition LE:n välillä. Tässä moottorikelkassa yhdistyvät Expeditionin kestävyys ja huippuominaisuudet, jotka takaavat kyvykkään ja hiotun suorituskyvyn - tarjoten sport-utility-markkinoiden parhaan hinta-laatusuhteen.



ROTAX 600RR E-TEC -MOOTTORI

600RR E-TEC asettaa uuden standardin luokkansa johtavalla 130 hevosvoimalla, erittäin nopealla kaasuvasteella ja edistyneillä teknologioilla, Smart ECO -tilalla ja Silent-Stop -toiminnolla*, jotka parantavat polttoainetaloutta.

* valikoiduissa malleissa



10,25" GROUP RIDE

Selkeällä grafiikalla ja suurella näytöllä varustettu edistynyt kosketusnäyttö välittää kuljettajalle kaiken keskeisen tiedon. Nyt myös Euroopassa saatavilla oleva Group Ride -toiminto näyttää ajokaverit kartalla ilman matkapuhelinverkkoa tai puhelinyhteyttä - täydellinen ominaisuus seikkailuihin reitillä tai sen ulkopuolella.

UUDET AJOVARUSTEET

UUDET REITTI- JA CROSSOVER-AJOVARUSTEET



ABSOLUTE 0 X-TEAM STX -TAKKI

NAISTEN TOPATTU
ABSOLUTE 0 STX -TAKKI



SKI-DOO WARM-UP
2.0 TOPATTU TAKKI

EXODUS X-TEAM
EDITION -TAKKI

ENDURO 2.0 TOPATTU
X-TEAM -TAKKI

BC-SARJA MIEHILLE



UUTUUS HUURTUMATON KYPÄRÄHUPPU JA UUDISTUNEET KERROSPUKEUTUMISTYYLIT




UUTTA RAYVIK -KYPÄRÄ JA -AJOLASIT

UUDET LISÄVARUSTEET



GPS-MODUULI RYHMÄAJOTOIMINNOLLA

Paikanna ystäväsi ja muut ajoneuvot kartalla ilman puhelinyhteyttä tai matkapuhelinverkkoa. UUSI ryhmäajotoiminto on täydellinen lisä ryhmäseikkailuihin reiteillä tai niiden ulkopuolella, tuoden mielenrauhaa takamaastoihin.



SÄÄDETTÄVÄ LÄMMITETTÄVÄ JARRUKAHVA

3-asentoinen lämmitettävä kahva tarjoaa lämpöä pakkassäällä. Työkaluton, kuusiportainen etäisyyden säätö. Muoto ja koko on optimoitu yhdelle tai kahdelle sormelle.



LINQ 60 L SPORT UTILITY -TAVARALAATIKKO

Maksimoi seikkailu tällä monipuolisella kuljetusratkaisulla. Käytä sitä säänkestävänä, lukittavana säilytystilana tai irrota kansi hetkessä korkeammille kuormille. Kiinnitä ylimääräisiä LinQ-lisävarusteita laatikon päälle lisäkapasiteetin saamiseksi. Sisäiset kiinnityspisteet pitävät varusteet turvassa kaikilla ajomatkoilla. Kestävä ja mukautuva ilman kompromisseja.

SKI-DOO X-RS RATAGEENIT REITILLE VUODESTA 2007



Moottorikelkkailun historiassa on hetkiä, jotka muuttavat harrastajien käsityksen siitä, mikä on mahdollista. Yksi tällainen merkittävä virstanpylväs saavutettiin vuonna 2007, kun Ski-Doo esitteli X-RS-paketin. Se ei ollut vain uusi teippauskuviota tai markkinointikikka, vaan lupaus äärimmäisestä suorituskyvystä. Siitä lähtien useat Ski-Doo-mallit ovat ylpeänä kantaneet X-RS-tunnusta, ja näistä kirjaimista on tullut tinkimättömän laadun synonyymi.

Mutta mitä X-RS oikeastaan tarkoittaa? Kuten alkuperäinen idea tiivistää, kyseessä eivät ole "vain kelkat". Ne ovat insinööritaidon mestariteoksia, jotka on rakennettu yhden selkeän filosofian mukaisesti: tuoda voittoisa ratateknologia suoraan kuluttajien ulottuville.

ENEMMÄN KUIN OSIENSA SUMMA

X-RS-mallien perusajatus on aina ollut "Race-to-Snow" – kilparadoilta lumille. Kun Snocross- ja Cross Country -mestarit kilpailevat viikonloppuisin äärimmäisissä olosuhteissa, heidän kelkkansa joutuvat testiin, jota tavallinen reittikelkka ei kestäisi. Runko taipuu, jousitus joutuu toimimaan sekunnin murto-osissa, ja käsiteltävyyden on pysyttävä veitsenterävänä väsymyksestä huolimatta.

X-RS-mallit on rakennettu juuri näillä samoilla, kilpailuissa todistetuilla ominaisuuksilla. Käytännössä tämä tarkoittaa vahvistettuja rakenteita, jotka kestävät kovaa ajoa patikossa ja hypyissä. Se tarkoittaa alan johtavaa jousitusta – usein samoja ammattilaisten käyttämiä KYB-iskunvaimentimia – monipuolisilla säätömahdollisuuksilla. Nämä eivät ole kompromisseja, vaan maailman vaativimmilla kilparadoilla testattuja ja hyväksytyjä ratkaisuja.



MESTAREIDEN KOKEMUS JOKAISALLE KULJETTAJALLE

Suurin syy X-RS-mallien suosioon on kuitenkin se tunne, jonka ne välittävät kuljettajalle. Tavoitteena on antaa jokaiselle kuljettajalle mahdollisuus kokea se, mitä Snocross- ja Cross Country -mestarit kokevat jokaisena kisaviikonloppuna.

Tämä kokemus on yhdistelmä hallintaa, adrenaliinia ja itseluottamusta. Kun ajat X-RS-varustellulla moottorikelkalla, tiedät, että koneen rajat ovat kaukana omiesi yläpuolella. Kun reitti muuttuu patikkoiseksi ja muiden on hidastettava, X-RS herää eloon. Se nielee epätasaisuudet tavalla, joka saa kuljettajan tuntemaan itsensä ammattilaiseksi. Ohjaus pysyy tarkkana, ja kelkka reagoi välittömästi pienimpäänkin kehon liikkeeseen.

Se on tunne siitä, että alla on kone, joka on tehty voittamaan. Vaikka kuljettaja ei itse osallistuisi kilpailuihin, tieto siitä, että kelkka on rakennettu kestävästi kilpatason rasiutusta, tuo mielenrauhaa pitkiin ja vaativiin seikkailuihin.

PERINTÖ, JOKA JATKUU

Vuonna 2007 alkanut matka on tuonut meidät pisteeseen, jossa X-RS on vakiinnuttanut paikkansa moottorikelkkailun huipulla. Se on asettanut standardin sille, mitä "race replicalta" odotetaan. Se ei ole vain kopio ulkonäöltään, vaan kopio sielultaan.

Joka kerta kun uusi Ski-Doo-malli varustetaan X-RS-paketilla, se kantaa mukanaan vuosien kehitystyötä, tuhansia testikilometrejä ja lukemattomia palkintopallisijoituksia. Se on kunnianosoitus niille teknisille innovaatioille, jotka ovat mahdollistaneet lajin kehittymisen nykyiseen pisteeseensä. X-RS on enemmän kuin mallimerkintä – se on kutsu kokea talvi mestarin silmin.





MXZ

REITTI

Ylivertainen ketteryys reitillä yhdistettynä lajin edistyneimpiin 2-tahtimoottoreihin muodostavat jokaisen MXZ:n perustan. Alan johtavalla jousituksella ja ominaisuuksilla varustettuna jokainen ajo on adrenaliinintäyteinen seikkailu.

Katso MXZ:n tekniset tiedot sivulta 29.



Lue lisää MXZ:sta
osoitteessa
Ski-Doo.com/MXZ



MXZ X-RS 20th Anniversary Edition

UUSI 600RR E-TEC / 850 E-TEC

TÄRKEIMMÄT OMINAISUUDET:

- 20-vuotisjuhlamallin ainutlaatuiset erikoisominaisuudet
- Racing Integral Base Valve -iskunvaimentimet
- rMotion™ X -takajousitus liukurungon vahvikkeilla
- RAS™ RX -etujousitus Pilot™ RX -suksilla
- RS-astinlaudat
- Saatavilla 129 ja 137 tuuman telapituuksilla
- 10,25" kosketusnäyttö **UUDELLA** ryhmäajotoiminnolla
- Premium LED -ajovalot

KEVÄTVAIHTOEHDOT:

- Smart-shox-jousitus (850 E-TEC)



MXZ X-RS with Competition Package

UUSI 600RR E-TEC /

850 E-TEC Turbo R vesiruiskutuksella ja Launch mode -lähtöavustimella

TÄRKEIMMÄT OMINAISUUDET:

- 20-vuotisjuhlamallin ainutlaatuiset erikoisominaisuudet
- Kashima-pinnoitetut KYB Pro 40 -iskunvaimentimet Integral Base Valve -säätimillä (vain 600RR E-TEC®)
- rMotion™ X Competition -takajousitus (vain 600RR E-TEC)
- RAS™ RX -etujousitus Pilot™ RX -suksilla
- RS-astinlaudat
- **UUSI** 1,5" Ice Ripper XT -telamatto-optio (vain 850 E-TEC Turbo R)
- Korkean suorituskyvyn nelimäntäinen jarru säädettävällä jarrukahvalla
- 10,25" kosketusnäyttö **UUDELLA** ryhmäajotoiminnolla
- Premium LED -ajovalot

SKI-DOO ENDURO 2.0 X-TEAM INSULATED STX -TAKKI

Oletko valmis nostamaan ajokokemuksesi uudelle tasolle? Uusi Ski-Doo Enduro 2.0 X-Team -takki on suunniteltu aktiiviselle reittikuljettajalle, joka vaatii varusteitaan maksimaalista liikkuvuutta ja täydellistä suojaa säältä.

Takki hyödyntää täysin veden- ja tuulenpitävää, mutta erinomaisesti hengittävää 2-kerroksista Sympatex®-kalvoa. Kun vauhti kasvaa ja keli kylmenee, laadukas PrimaLoft® Black -eristys (133 g vartalossa, 100 g hihoissa) pitää sinut lämpimänä ilman turhaa kankeutta. 100-prosenttisesti tiivistetyt saumat ja YKK® Aquaguard® -vetoketjut varmistavat, ettei kosteus pääse yllättämään.

Kestävyys on viety loppuun asti vahvistetuilla hartioilla ja kyynärvarsilla. Käytännöllisyyttä lisäävät tehokkaat tuuletusaukot, kätevä eLinQ-kaapelinhallinta sekä ympäristöystävällinen PFAS-vapaa rakenne. Tämä on varuste, joka ei tee kompromisseja.



Suorituskyky:



Vedenpitävyys



Hengittävyys



Lämpimyy

Tärkeimmät edut:



Säänkestävä



Maksimaalinen
liikkuvuus



Vahvistettu

WINTER ESSENTIALS -PAKETTI

MXZ

Valmistaudu hallitsemaan kaikkia maastoja. Ski-Doo Winter Essentials -paketti sisältää useita välttämättömiä varusteita, kuten käteviä säilytysratkaisuja ja lisäsuojaa kelkalle. Valitse sinulle sopivimmat varusteet ja vie ajokokemuksesi uudelle tasolle.



PINOTTAVA LinQ-
POLTTOAINESÄILIÖ
- 14.5 L



LinQ TRAIL
-LAAJENNETTAVA LAUKKU
- 17 L



GLOVEBOX EXTENSION /
GPS SUPPORT



YKSIOSAINEN SPORT
MEDIUM -TUULILASI



LAAJA LED-LISÄVALO



E-LinQ



UUSI SÄÄDETTÄVÄ
LÄMMITETTÄVÄ JARRUVIPU



RENEGADE



Lue lisää
Renegadesta osoitteessa
Ski-Doo.com/Renegade

REITTI Renegade-moottorikelkat määräävät tahdin pitkille matkoille. Nelitahtinen suorituskyky ja huippuluokan käsiteltävyys takaavat kyvykkyyden minkä tahansa reitin valloittamiseen.

Katso Renegaden tekniset tiedot sivulta 29.



Renegade X-RS 900 ACE Turbo R Launch modella

TÄRKEIMMÄT OMINAISUUDET:

- rMotion™ X -takajousitus
- RAS™ RX -etujousitus Pilot™ RX -suksilla
- Suorituskykyinen KYB Pro -iskunvaimenninpaketti
- RS-astinlaudat
- Korkean suorituskyvyn nelimäntäinen jarru säädettävällä jarrukahvalla
- Lämmitettävä Trail-istuim
- 10,25" kosketusnäyttö
- **UUDELLA** ryhmäajotoiminnolla
- Premium LED -ajovalot

KEVÄTVAIHTOEHDOT:

- 20-vuotisjuhlamalli Smart-shox-jousituksella



Renegade Adrenaline 900 ACE

TÄRKEIMMÄT OMINAISUUDET:

- rMotion™ X -takajousitus
- **UUSI** RAS™ RX -etujousitus Pilot™ RX -suksilla
- Korkealaatuinen KYB 36 -iskunvaimenninpaketti
- Hansikaslokero 4 litran säilytystilalla
- Keskikorkea tuulilasi ilmanohjaimilla
- LED-ajovalot



Renegade Sport 600 ACE

TÄRKEIMMÄT OMINAISUUDET:

- SC™-5M -takajousitus
- RAS™ X -etujousitus
- KYB 36 -takaiskunvaimennin
- 1,25" RipSaw II -telamatto
- LED-ajovalot

EXODUS X-TEAM EDITION -TAKKI

Hae vauhtia reiteille tyyliillä! Exodus X-Team Edition -takki yhdistää aggressiivisen racing-ilmeen ja poikkeuksellisen lämmön. Tämä erikoisversio on varustettu 200 gramman Youngone Eco Loft Heat Soft® -eristeellä ja Radiant Core -teknologialla, jotka takaavat maksimaalisen lämmöneristyksen kovimmillakin pakkasilla. 100 % tiivistetyt saumat ja eristetty etuläppä pitävät viiman ja kosteuden loitolla.

Käyttömukavuus on huipussaan: fleecvuori, säädettävät hihansuut peukalorei'illä ja irrotettava kaulus tarjoavat räätälöityä suojaa. 360° heijastavat yksityiskohdat parantavat näkyvyyttä, ja lukuisat taskut – mukaan lukien Napoleon-tasku lasienpuhdistusliinalla – pitävät varusteet järjestyksessä. Naisten mallissa on lisäksi irrotettava huppu. Valitse ympäristöystävällinen, PFAS-vapaa huippuvaruste ja nauti talvesta täysillä!



Suorituskyky



Vedenpitävyys



Hengittävyys



Lämpimyy

Tärkeimmät edut



Tuulenpitävä



Heijastava



Fleece-vuori

WINTER ESSENTIALS -PAKETTI

RENEGADE

Valmistaudu hallitsemaan kaikkia maastoja. Ski-Doo Winter Essentials -paketti sisältää useita välttämättömiä varusteita, kuten käteviä säilytysratkaisuja ja lisäsuojaa kelkalle. Valitse sinulle sopivimmat varusteet ja vie ajokokemuksesi uudelle tasolle.



PINOTTAVA Lin0-
POLTTOAINESÄILIÖ
- 14.5 L



GLOVEBOX EXTENSION /
GPS SUPPORT



BRP-TYÖKALUSARJA



ONE-PIECE SPORT
MEDIUM WINDSHIELD



LAAJA LED-LISÄVALO



E-Lin0



UUSI SÄÄDETTÄVÄ
LÄMMITETTÄVÄ JARRUVIPU



Lue lisää Grand Touringista
osoitteessa
Ski-Doo.com/GrandTouring



Tekoälyn luoma kuva. Lopullinen tuote voi poiketa näytetystä kuvasta.

GRAND TOURING

REITTI Maailmanluokan kokemus jaettavaksi. Grand Touring on varustettu matkustajan ja kuljettajan mukavuutta edistävillä ominaisuuksilla, tehden jokaisesta seikkailusta postikortin arvoisen muiston.

Katso Grand Touringin tekniset tiedot sivulta 29.



Grand Touring Sport 600 ACE

TÄRKEIMMÄT OMINAISUUDET:

- SC™-5M-takajousitus
- RAS™ X -etujousitus
- **UUSI** Silent 1.25" Ripsaw -telamatto
- Ultra-korkea REV® Gen5 -tuulilasi ilmanohjaimilla
- Kahden hengen istuin lämmitettävillä matkustajan käsikahvoilla ja tuulenohjaimilla
- LED-ajovalot
- Mekaaninen peruutusvaihte
- iTC™-järjestelmä kolmella ajotilalla (Standard, Sport tai ECO®)



ABSOLUTE 0 X-TEAM INSULATED STX -TAKKI

Kun pakkanen paukkuu ja reitti kutsuu, Absolute 0 X-Team on valintasi. Se on suunniteltu tarjoamaan äärimmäistä lämpöä ilman kompromisseja. Takissa on 100 % tuulen- ja vedenpitävä sekä erittäin hengittävä 2-kerroksinen Sympatex-kalvo. Eristyksestä vastaa markkinoiden kärkitaso: 200 g PrimaLoft® Gold -kuitua, jota täydentää irrotettava Radiant Core -sisävuori 100 g lisäeristyksellä.

Nelinkertainen etuläppä ja irrotettava kaulus estävät viiman pääsyn sisään, kun taas kainaloiden tuuletusaukot mahdollistavat ilmanvaihdon tarvittaessa. eLinQ-kaapelinhallinta, lukuisat taskut ja PFAS-vapaa rakenne tekevät tästä täydellisen kumppanin kylmimpiin ajopäiviin. Koe ylivertainen mukavuus ja suoja - Absolute 0 ei jätä kylmäksi.



Suorituskyky



Vedenpitävyys



Hengittävyys



Lämpimyy

Tärkeimmät edut:



Säänkestävä



Maksimaalinen
lämpö

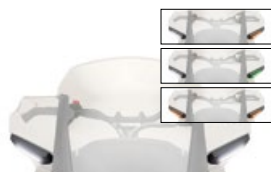


Korkea ilmavirtaus

WINTER ESSENTIALS -PAKETTI

GRAND TOURING

Valmistaudu hallitsemaan kaikkia maastoja. Ski-Doo Winter Essentials -paketti sisältää useita välttämättömiä varusteita, kuten käteviä säilytysratkaisuja ja lisäsuojaa kelkalle. Valitse sinulle sopivimmat varusteet ja vie ajokokemuksesi uudelle tasolle.



LED-SIGNAALIVALOT TUULILASIIN



LAAJA LED-LISÄVALO



BRP-TYÖKALUSARJA



E-LinQ



**UUSI SÄÄDETTÄVÄ
LÄMMITETTÄVÄ JARRUVIPU**



**PINOTTAVA LinQ-POLTTOAINESÄILIÖ
- 14.5 L**



EXPEDITION

CROSSOVER

Lyömätön monikäyttöisyys ja kuormankantokyky kohtaavat kuljettajalähtöiset ominaisuudet, jotka on suunniteltu mihin tahansa talviseikkailuun. Ski-Doo Expedition ansaitsee paikkansa eliittitason sport-utility-crossover-kelkkana.

Katso Expeditionin tekniset tiedot sivulta 30.



Lue lisää
Expedition osoitteessa
Ski-Doo.com/Expedition



Expedition Xtreme

850 E-TEC / 900 ACE Turbo R

TÄRKEIMMÄT OMINAISUUDET:

- uMotion™-takajousitus
- RAS™ X -crossover-etujousitus 1000 mm raidelevyvedellä
- KYB Pro / KYB plus -iskunvaimentimet
- Multi-LinQ Plate 62,2 kg:n kuormakapasiteetilla
- Premium LED -ajovalot
- Pilot™ DS 3 -sukset
- 10,25" kosketusnäyttö ja UUSI ryhmäajotoiminto
- Lisäjähdytin puhaltimella
- Easy Shift -vaihteisto (H-L-N) peruutusvaihteella

Expedition SE

900 ACE Turbo R

TÄRKEIMMÄT OMINAISUUDET:

- uMotion™-takajousitus, Air Control Suspension (ACS) -takaiskunvaimennin
- RAS™ X -crossover-etujousitus 1000 mm raidelevyvedellä
- Multi-LinQ Plate 62,2 kg:n kuormakapasiteetilla
- Premium LED -ajovalot
- Korkean kapasiteetin akku
- Irrotettava matkustajan istuin lämmitettävillä kahvoilla
- LinQ utility Premium -tavaralaatikko 135 l tilavuudella
- 10,25" kosketusnäyttö ja UUSI ryhmäajotoiminto
- Easy Shift -vaihteisto (H-L-N) peruutusvaihteella
- Vetokoukku

KEVÄTVAIHTOEHDOT:

- Airy Blue -väri
- 1,5" Ice Crosscut -telamatto

Expedition LE

900 ACE / 900 ACE Turbo

TÄRKEIMMÄT OMINAISUUDET:

- uMotion™-takajousitus, saatavilla UUSILLA 16", 20" tai 24" leveillä telamatoilla
- RAS™ X -crossover-etujousitus 1000 mm raidelevyvedellä
- Multi-LinQ Plate 62,2 kg:n kuormakapasiteetilla (vain 20" ja 24")
- LED-ajovalot
- Korkean kapasiteetin akku (vain 20" ja 24")
- Irrotettava matkustajan istuin lämmitettävillä kahvoilla
- Vetokoukku
- Ilmanjäähdytin ja puhallin
- Easy Shift -vaihteisto (H-L-N) peruutusvaihteella (vain 20" ja 24")

Expedition Sport

900 ACE

TÄRKEIMMÄT OMINAISUUDET:

- uMotion™-takajousitus
- RAS™ X -crossover-etujousitus 1000 mm raidelevyvedellä
- KYB 36 -takaiskunvaimennin
- LED-ajovalot
- Lisäjähdytin puhaltimella
- Kahden istuttava istuin, irrotettava LinQ-matkustajan selkänoja ja tartuntakahvat
- REV® Gen5 erittäin korkea tuulilasi ohjaimilla
- Vahvistettu takapuskuri ja vetokoukku

VASA + X-TEAM EDITION-TAKKI

Nosta ajosi uudelle tasolle Ski-Doo Vasa + X-Team -takilla. Tämä aktiiviselle crossover-kuskille suunniteltu takki yhdistää huipputason sääsuojan ja innovatiivisen ExoFloat-järjestelmän, joka tarjoaa elintärkeää kellunta-apua mahdollisessa jäihinputoamistilanteessa. Vasa on itsessään kelluva malli, eikä se vaadi erillisiä housuja toimiakseen.

2-kerroksinen Sympatex®-kalvo takaa täyden veden- ja tuulenpitävyyden samalla hengittäen erinomaisesti. 200 gramman Youngone Eco Loft Heat Soft® -eristys pitää sinut lämpimänä vauhdikkaissakin käännteissä. Mukavuutta lisäävät kainaloiden tuuletusaukot, eLinQ-kaapelinhallinta ja säädettävä huppu. Turvallisuus on huomioitu heijastavilla yksityiskohdilla ja integroidulla hätäpillulla. Tämä PFAS-vapaa ja täysin saumateipattu takki on tehty kestämään vaativimmatkin reitit.



Suorituskyky



Vedenpitävyys



Hengittävyys



Lämpimyyt

Tärkeimmät edut



Kellunta-apu



Tuulenpitävä



Heijastava

WINTER ESSENTIALS -PAKETTI

EXPEDITION

Valmistaudu hallitsemaan kaikkia maastoja. Ski-Doo Winter Essentials -paketti sisältää useita välttämättömiä varusteita, kuten käteviä säilytysratkaisuja ja lisäsuojaa kelkalle. Valitse sinulle sopivimmat varusteet ja vie ajokokemuksesi uudelle tasolle.



TUULILASPEILIT



E-LinQ



BRP-TYÖKALUSARJA



LinQ UTILITY -LAUKKU - 50 L



PINOTTAVA LinQ-POLTTOAINESÄILIÖ - 14.5 L



Lue lisää Backcountrysta
osoitteessa
Ski-Doo.com/Backcountry



BACKCOUNTRY

CROSSOVER

Johtava crossover-ajokokemus. Ski-Doo Backcountry yhdistää asiantuntevasti reittiajon täsmällisyyden ja umpisenvierailun kyvykkyyden tarjoten jokaiselle kuljettajalle parhaan mahdollisen ajettavuuden heidän omassa ympäristössään.

Katso Backcountryn tekniset tiedot sivulta 30.



Backcountry X-RS

850 E-TEC / 850 E-TEC Turbo R vesiruiskutuksella

TÄRKEIMMÄT OMINAISUUDET:

- cMotion™ X -takajousitus liukurungon vahvikkeilla
- RAS™ X -etujousitus 1000 mm (39") raidelevydellä/
RAS™ RX -etujousitus 1090 mm (43") raidelevydellä
- Pilot™ DS 2 (39") / Pilot™ RX -sukset (43")
- Korkealuokkaiset KYB 36 -iskunvaimennukset
- Premium LED -ajovalot
- 3 telamattovaihtoehtoa
- 10,25" kosketusnäyttö **UUDELLA** ryhmäajotoiminnolla
- E-TEC® SHOT™ -käynnistin (vain Turbo R)
- Jääraapijat

VAIN KEVÄÄLLÄ:

- 20-vuotisjuhlamalli



Backcountry Adrenaline

UUSI 600RR E-TEC

TÄRKEIMMÄT OMINAISUUDET:

- cMotion™ X -takajousitus
- RAS™ X -etujousitus 1000 mm (39") raidelevydellä
- Pilot™ DS 2 -sukset
- Korkealaatuinen KYB 36 -iskunvaimennuspaketti
- 146 x 16 x 2" PowderMax¹ -telamatto
- LED-ajovalot
- Sähkökäynnistin
- Matala tuulilasi ilmanohjaimilla
- Jääraapijat

ENDURO-HAALARI

Siirry saumattomasti reitiltä syvään lumeen Enduro-haalariilla. Vaativalle crossover-kuljettajalle suunniteltu haalari tarjoaa täydellisen tasapainon läpäisemätöntä suojaa ja rajoittamatonta liikkuvuutta.

Pysy täysin kuivana 100 % tiivistetyn, 2-kerroksisen Sympatex®-kalvon avulla, joka on tuulenpitävä, vedenpitävä ja hengittävä. Strateginen lämpö on taattu kohdennetulla Youngone Eco Loft Flex SR® -eristyksellä – 100 g vartalossa takaa lämmön ja kevyempi 80 g hihossa sekä lahkeissa vähentää kankeutta ja pitää sinut ketteränä.

Aktiivisiin päiviin suunnitellussa haalarissa on selkäpöimut maksimaalista liikkuvuutta varten, kainalotuuletukset ilmankiertoon ja kauluksen vetoketjukiila parantamaan mukavuutta kypärän kanssa. Kestävyys on keskiössä pehmustettujen kyynärpäiden ja polvien sekä vahvistettujen lahkeiden sisäosien ansiosta.

Varustettu ensiluokkaisilla YKK® Aquaguard® -vetoketjuilla, E-LinQ-johdonhallintajärjestelmällä, sisäisillä henkseleillä ja irrottavalla hupulla. Aja viisaammin PFAS-vapaalla puvulla, joka mukautuu jokaiseen käännöseen.



Suorituskyky:



Vedenpitävyys



Hengittävyys



Lämpimyyt

Tärkeimmät edut:



Säänkestävä



Maksimaalinen liikkuvuus



Vahvistettu

BACKCOUNTRY ADVENTURE -PAKETTI

BACKCOUNTRY

Aja ennennäkemättömän tehokkaasti. Kätevä LinQ-säilytystila ja polttoainesäiliö laajentavat seikkailumahdollisuuksia. Lisää vielä enemmän mahdollisuuksia lisävarusteilla, jotka mukauttavat ajokokemustasi yksilölliseen tyyliisi.



TÄYSIMITTAINEN POHJAPANSSARI



BRP-TYÖKALUSARJA



IRROTETTAVA LinQ-ROISKELÄPPÄ



LinQ DEEP SNOW LAAJENNETTAVA LAUKKU – 23.5 L



PINOTTAVA LinQ-POLTTOAINESÄILIÖ – 14.5 L



UUSI SÄÄDETTÄVÄ ISTUIN



UUSI SÄÄDETTÄVÄ TAKAPUSKURI



Lue lisää Summitista
osoitteessa
Ski-Doo.com/Summit

SUMMIT

SYVÄ LUMI

Jokainen Ski-Doo Summit -malli tarjoaa ainutlaatuisia kokemuksia syvässä lumessa. Hyökkäätpä teknisimpään maastoon, etsitpä päättymättömiä puuterikenttiä tai jahtaatpa sitä, mitä seuraavan huipun takana siintää, löytyy tyyliisi sopiva kelkka.

Katso Summitin tekniset tiedot sivulta 31.



Summit Expert

850 E-TEC / 850 E-TEC Turbo R

TÄRKEIMMÄT OMINAISUUDET:

- **UUSI** tMotion Lock-out -takajousitus kierrejousilla
- RAS™ 3 -etujousitus 32" raidelevyvedellä ja **UUDET** alumiiniset A-tukivarret
- KYB Pro 36 EA-3 -lisäsäiliölliset etuiskunvaimentimet
- Erikosislyhyt runko ja jäähdytin
- Parannetut Pilot™ DS 4 -sukset
- PowderMax! X-Light 3" -telamatto täysleiveillä puikoilla
- Premium LED -ajovalot
- E-TEC® SHOT™ -käynnistin
- 10,25" kosketusnäyttö **UUDELLA** ryhmäajotoiminnolla

KEVÄÄN ENNAKKOTILAUSEDUT:

- Orange Crush -väri, 165" telamaton pituus



Summit X

850 E-TEC / 850 E-TEC Turbo R

TÄRKEIMMÄT OMINAISUUDET:

- tMotion™ X® coil-over -takajousitus
- RAS™ 3 -etujousitus 864 mm [34"] raidelevyvedellä
- KYB 36 Plus -iskunvaimentimet
- Erikosislyhyt runko ja jäähdytin
- 3" PowderMax! Ultra-light -telamatto FlexEdge™-ominaisuudella
- Premium LED -ajovalot
- E-TEC® SHOT™ -käynnistin
- 10,25" kosketusnäyttö **UUDELLA** ryhmäajotoiminnolla

KEVÄÄN ENNAKKOTILAUSEDUT:

- Orange Crush -väri (850 E-TEC Turbo R)



Summit Adrenaline

UUSI 600RR E-TEC / 850 E-TEC

TÄRKEIMMÄT OMINAISUUDET:

- **UUSI** tMotion™ X® coil-over -takajousitus
- RAS™ 3 -etujousitus **UUDELLA** 864 mm [34"] raidelevyvedellä
- Korkealuokkaiset KYB 36 -iskunvaimentimet
- **UUSI** lyhyt telatunneli
- **UUSI** 2 telamattovaihtoehtoa: 146" X 2,5" ja 154" X 2,5" FlexEdge™
- **UUSI** Compact deep snow -istuim
- Pilot™ DS 3 -sukset
- LED-ajovalot
- **UUSI** E-TEC® SHOT™ -käynnistin

RAYVIK CARBON -KYPÄRÄ

Koe kevyen suojauksen huipentuma. Vain 1150 g painavassa Rayvikissa on ensiluokkainen hiilikuitukomposiittikuori, joka on suunniteltu vaativimmille syvän lumen kuljettajille.

Turvallisuus uudelleenmääriteltynä. Kypärä on varustettu kiertovoimia vähentävällä Mips®-turvajärjestelmällä ja innovatiivisella CONTEGO™-kopolymeerivaahdolla, joka tarjoaa ylivertaisen iskunvaimennuksen verrattuna tavalliseen EPS-materiaaliin.

Aja kovaa, pysy viileänä. Useat ilmanvaihtokanavat ja pestävä sisävuori pitävät sinut virkeänä, ja Fidlock®-magneettilukko tekee pukemisesta helppoa. Kypärä on täysin yhteensopiva Vibe-viestintäjärjestelmän ja Winter Magnetic -kasvosuojan kanssa.

Täydennä varustuksesi yhteensopivilla Rayvik-ajolaseilla (myydään erikseen). Niissä on nopeasti vaihdettava linssi, 3D-kasvopehmuste ja kahdesta materiaalista valmistettu kehys. Lasit lukittuvat kypärään tiiviisti ilman rakoja. ECE 22.06- ja DOT-sertifioitu.



WINTER ESSENTIALS -PAKETTI

SUMMIT

Valmistaudu hallitsemaan kaikkia maastoja. Ski-Doo Winter Essentials -paketti sisältää useita välttämättömiä varusteita, kuten käteviä säilytysratkaisuja ja lisäsuojaa kelkalle. Valitse sinulle sopivimmat varusteet ja vie ajokokemuksesi uudelle tasolle.



PEHMEÄ
HANSIKASLOKERON JATKE



PINOTTAVA LinQ-
POLTTOAINESÄILIÖ
- 14.5 L



LinQ DEEP SNOW
LAAJENNETTAVA LAUKKU
- 23.5 L



BRP-TYÖKALUSARJA



HEAVY-DUTY -
ILMANSUODATINSARJA



HEAVY DUTY CVT-PANEELIN
SUODATINSARJA



JARRUJEN JA
KETJUKOTELON SUOJAT



EXTREME-
POHJAPANSSARI



Lue lisää Freeridesta
osoitteessa
Ski-Doo.com/Freeride



FREERIDE

SYVÄ LUMI

Voimakas suorituskyky ja vertaansa vailla oleva äärimmäinen kyvykkyys on luotu kuljettajille, joilla on halu haastaa itseään muita enemmän. Freeride määrittelee freestyle-ajon maailman uudelleen.

Katso Freeriden tekniset tiedot sivulta 31.



Freeride

850 E-TEC / 850 E-TEC Turbo R

TÄRKEIMMÄT OMINAISUUDET:

- **UUSI** tMotion Lock-out -takajousitus kierrejoussilla
- RAS™ 3 -etujousitus **UUDELLA** 864 mm [34"] raidelevyydellä ja alumiinisilla A-tukivarsilla
- **UUSI** Twin link -ohjausjärjestelmä
- **UUSI** rajoitinremmin säätö
- KYB Pro 40 EA-3 -etuiskunvaimentimet keveillä jousilla
- **UUSI** Erikoislyhyt telatunneli 146" ja 147" telamaton pituuksilla sekä lyhyt jäähdytin kaikilla maton pituuksilla
- **UUSI** 147 x 15 x 3" PowderMax® X-Light -telamatto täyspitkillä puikoilla
- **UUSI** Ultra-compact deep snow -istuim
- 10,25" kosketusnäyttö **UUDELLA** ryhmäajotoiminnolla
- Premium LED -ajovalot
- E-TEC® SHOT™ -käynnistin



BC KONA -MALLISTO

Tinkimätön suorituskyky kohtaa ympäristötietoisien suunnittelun. Valitsitpa teknisen haalarin tai dynaamisen takin ja Highpants-housujen yhdistelmän, BC-mallisto on luotu syvimpään puuteriin.

Sen ytimenä on kierrätetty Sympatex®-kalvo: 100 % vedenpitävä, tuulenpitävä ja hengittävä. Kriittiset alueet on suojattu vahvikekankailla ja CORDURA®-materiaalilla takaamaan äärimmäinen kestävyys oksia ja jätää vastaan.

Aktiiviselle kuljettajalle suunnitellussa sarjassa on reppuyhteensopiva tuuletus ja ensiluokkaiset YKK® AquaGuard® -vetoketjut. Takissa on innovatiivinen Radiant-elektroniikkatasku, joka suojaa laitettasi kylmältä. Highpants-housut tarjoavat erinomaisen suojan joustavilla vyötäröpaneeleilla, irrotettavilla polvisuojilla ja täyspitkillä sivuvetoketjuilla helpottamaan pukemista.

100 % teipatut saumat, 360 asteen heijastavat yksityiskohdat ja PFAS-vapaa rakenne pitävät sinut kuivana, näkyvässä ja valmiina seuraavaan nousuun.

Suorituskyky:



Vedenpitävyys



Hengittävyys



Lämpimyyt

Tärkeimmät edut:



Säänkestävä



Korkea ilmavirtaus



Vahvistettu



WINTER ESSENTIALS -PAKETTI

FREERIDE

Valmistaudu hallitsemaan kaikkia maastoja. Ski-Doo Winter Essentials -paketti sisältää useita välttämättömiä varusteita, kuten käteviä säilytysratkaisuja ja lisäsuojaa kelkalle. Valitse sinulle sopivimmat varusteet ja vie ajokokemuksesi uudelle tasolle.



PEHMEÄ
HANSIKASLOKERON JATKE



PINOTTAVA LinQ-
POLTOAINESÄILIÖ
- 14.5 L



LinQ DEEP SNOW
LAAJENNETTAVA LAUKKU
- 23.5 L



BRP-TYÖKALUSARJA



HEAVY-DUTY -
ILMANSUODATINSARJA



HEAVY DUTY CVT-PANEELIN
SUODATINSARJA



JARRUJEN JA
KETJUKOTELON SUOJAT



EXTREME-
POHJAPANSSARI



SKANDIC

HYÖTY- KÄYTTÖ

Tinkimätön työkyky on vakio-ominaisuus Ski-Doo Skandicissa. Suunniteltu selviytymään raskaimmista työtehtävistä syrjäisimmissä talvimaaisemissa edistyksellisellä REV Gen 5 -rungolla.

Katso Skandic-mallien tekniset tiedot sivulta 32.



Lue lisää Skandicista
osoitteessa
Ski-Doo.com/Skandic



Skandic LE 900 ACE

TÄRKEIMMÄT OMINAISUUDET:

- UUSI REV® Gen5 Utility -runko
- UUSI uMotion™-takajousitus
- UUSI 154" X 20" Crosscut -telamatto
- UUDET suorituskykyiset LED-ajovalot
- Saatavilla 20 ja 24 tuumaa leveällä telamatolla
- Teleskooppinen LTS-etujousitus
- Irrotettava matkustajan istuin kädensijoilla
- Easy Shift -vaihdelaatikko (H-L-N) elektromekaanisella peruutusvaihteella
- Multi-LinQ plate 62,2 kg kuormakapasiteetilla
- Vetokoukku



Skandic Sport 600 EFI - 85 HP

TÄRKEIMMÄT OMINAISUUDET:

- UUSI REV® Gen5 Utility -runko
- UUSI uMotion™-takajousitus
- KYB 36 -takaiskunvaimennin
- Teleskooppinen LTS-etujousitus
- WideTrack 1-up -istuin takaosan säilytystilalla
- Sähkökäynnistin
- RER™-peruutusvaihe

OXYGEN FLOW -KYPÄRÄ

Ski-Doo Oxygen Flow ei ole vain kypärä, se on uusi tapa kokea talvinen reitti. Se on suunniteltu kuljettajalle, joka arvostaa esteetöntä näkyvyyttä ja maksimaalista mukavuutta ilman perinteisen hengitysmaskin rajoitteita. Kypärän ytimessä on kevyt M-FORGE®-komposiittikuori, joka painaa koossa L vain noin 1850 grammaa. Sen aerodynaaminen muotoilu on optimoitu vähentämään niskan rasitusta pitkillä ajopäivillä.

Kypärä tarjoaa markkinoiden johtavan panoraamanäkymän, joka on täysin vääristymätön. Innovatiivinen, säädettävä visiirin tuuletusjärjestelmä mahdollistaa lämpötilan säädön kypärän sisällä: testit osoittavat, että se voi laskea lämpötilaa jopa 10 °C verrattuna venttiilittömään visiiriin. Mukana tulevat myös takaosan irrotettava verho ja leukaverho, joilla ilmavirtausta voidaan säätää entisestään. Lämmitettävä visiiri kääntökosketusjärjestelmällä ja integroitu, lämmitetyssä kammiossa lepäävä amber-aurinkovisiiri takaavat, että huurtuminen on menneisyyttä.

Oxygen Flow on varustettu eLinQ-magneettiliittimellä ja paristottomalla LED-takavalolla, joka lisää näkyvyyttäsi hämärässä. NCS-järjestelmä (Noise Reduction System) vähentää merkittävästi moottorin ja tuulen aiheuttamaa melua. Kypärä on myös täysin yhteensopiva silmälasien kanssa ja valmis vastaanottamaan viestintäjärjestelmän. Ympäristötietoiselle kuljettajalle kypärän kuori on valmistettu kierrätettävästä materiaalista. DOT-sertifioitu turvallisuus ja 4 vuoden rajoitettu takuu tekevät tästä markkinoiden edistyksellisimmän valinnan.



WINTER ESSENTIALS -PAKETTI

SKANDIC

Valmistaudu hallitsemaan kaikkia maastoja. Ski-Doo Winter Essentials -paketti sisältää useita välttämättömiä varusteita, kuten käteviä säilytysratkaisuja ja lisäsuojaa kelkalle. Valitse sinulle sopivimmat varusteet ja vie ajokokemuksesi uudelle tasolle.



LinQ UTILITY PREMIUM -TAVARALAATIKKO - 135 L



LinQ-POLTTOAINEKANISTERI - 20 LITRAA



JARRUN JA KETJUKOTELON SUOJAT



BRP-TYÖKALUSARJA



TUNDRA

HYÖTY- KÄYTTÖ

Erinomaiset ominaisuudet maastoon ja syvään lumeen sekä kevyeen hyötykäyttöön – nyt REV Gen5 -rungossa.

Katso Tundra-mallien tekniset tiedot sivulta 32.



Lue lisää Tundrasta
osoitteessa
Ski-Doo.com/Tundra



Tundra LE

600 EFI - 85 HP / 600 ACE

TÄRKEIMMÄT OMINAISUUDET:

- UUSI REV® Gen5 Utility -runko
- UUSI uMotion™-takajousitus
- UUDET LED-ajovalot
- KYB 36 -takaiskunvaimennin
- Teleskooppinen LTS-etujousitus
- Heavy-Duty-takapuskuri vetokoukulla
- Lisäjäähdähdin puhaltimella
- Sähkökäynnistys
- Vakiona kaksi paria LinQ-kiinnityspisteitä



EXODUS-MALLISTO

Valmistaudu reitille täydellisellä Exodus-järjestelmällä – nyt päivitettyinä ja täysin PFAS-vapaana. Tässä takin ja Highpants-housujen yhdistelmässä tyylikäs, kilpa-ajon inspiroima ulkonäkö kohtaa vankan suojan, luoden äärimmäisen kilven kylmyyttä vastaan.

Maksimaalinen lämpö on etusijalla. Molemmissa osissa on 200 g Youngone Eco Loft Heat Soft® -eristettä. Takissa lämpöä tehostaa kehon lämpöä heijastava Radiant Core -teknologia, kun taas housuissa on polar fleece -vahvistettu istuinosa sekä esimuotoillut, pehmustetut polvet takaamassa huippuluokan mukavuuden pitkillä ajomatkoilla.

Uhmaa luonnonvoimia 100 % teipatuilla saumoilla ja vedenpitävillä YKK® AquaGuard® -vetoketjuilla päästä varpaisiin. Takin irrotettava kaulus ja housujen lumilukot muodostavat läpäisemättömän suojan tuulta ja lunta vastaan.

Täynnä älykkäitä ominaisuuksia, kuten E-LinQ-johdonhallintajärjestelmä, kainalotuuletukset ja 360 asteen heijastavat yksityiskohdat, Exodus-mallisto tarjoaa täydellisen suorituskyvyn ja näkyvyyden jokaiselle kilometrille.



Takki:

Suorituskyky:



Vedenpitävyys



Hengittävyys



Lämpimyy

Tärkeimmät edut:



Tuulenpitävä



Heijastava



Fleecevuori

Housut:

Suorituskyky:



Vedenpitävyys



Hengittävyys



Lämpimyy

Tärkeimmät edut:



Tuulenpitävä



Sisäänrakennettu suojaus



Fleecevuorattu istuinosa

ALL-DAY UTILITY -PAKETTI

TUNDRA

Kuljeta enemmän. Aja pidempään. Suorita vaikeat työt. Tässä työkeskeisessä hyötypaketissa on kaikki tarvittava varmistamaan, että sinulla on mukana kaikki tarvittava tehtäväsi suorittamiseen.



UUSI LinQ SPORT UTILITY -TAVARALAATIKKO, 60 L




BRP-TYÖKALUSARJA



JARRUN JA KETJUKOTELON SUOJAT



PINOTTAVA LinQ-POLTTOAINESÄILIÖ - 14.5 L



Lue lisää Summit Neo
osoitteessa
Ski-Doo.com/Summit-Neo



SUMMIT NEO

KESKIKOKOINEN

Summit Neo+ on keskikokoinen syvän lumen kelkka, jossa on valtava hauskuuskerroin. Se on täydellinen aloituspaketti talviseikkailuihin luotettavalla 85 hv Rotax EFI -moottorilla ja kavennetulla ergonomialla, josta kuka tahansa kuljettaja voi nauttia.

Katso Summit Neo -tekniset tiedot sivulta 31.



Summit Neo+
600 EFI - 85 Hp

TÄRKEIMMÄT OMINAISUUDET:

- Kompakti ergonomia
- RAS™ 3 -etujousitus 864 mm (34") raidelevyydellä
- KYB 36 -etuiskunvaimentimet
- 146 x 15 x 1.75 Hurricane -telamatto FlexEdge™ -ominaisuudella
- LED-ajovalot
- Pilot™ DS 2 -sukset
- Sähkökäynnistys





Lue lisää MXZ Neo
osoitteessa
Ski-Doo.com/MXZ-Neo



MXZ NEO

KESKIKOKOINEN

Mahtava reittikelkka kompaktilla ergonomialla; se tarjoaa kaikenikäisille kuljettajille helpommin lähestyttävän ajokokemuksen täysikokoisella hauskuuskertoimella.

Katso MXZ Neo -tekniset tiedot sivulta 29.



MXZ Neo+

600 EFI - 55 Hp

TÄRKEIMMÄT OMINAISUUDET:

- Kompakti ergonomia
- Neo-takajousitus
- RAS™ X -etujousitus
- KYB 36 -etuiskunvaimentimet
- 380 x 3050 x 32 mm (120 x 15 x 1.25) RipSawt -telamatto
- LED-ajovalot
- RER™-elektroninen peruutusvaihte








MXZ 200 NUORISO







Nuorille kuskeille, joiden Ski-Doo-matka on vasta alussa!
MXZ 200 on nuorten kelkka tuleville ammattilaisille!






TÄRKEIMMÄT OMINAISUUDET:

- 192 cm³ 4-tahtimoottori
- Etujousitus A-tukivarsilla ja hydraulisilla kaksoisputki-iskunvaimentimilla
- Liukutelasto
- Häätätkaisija
- Kädenlämmittimet

2027 TEKNISET TIEDOT		SYVÄ LUMI				
		SUMMIT				FREERIDE
						
EXPERT	X	ADRENALINE	NEO +	FREERIDE		
VÄRI		Orange Crush (10,25" kosketusnäytön kanssa) Airy Blue (850 E-TEC 4,5" digitaalisen näytön kanssa) Timeless Black (10,25" kosketusnäytön kanssa)	Orange Crush (850 E-TEC Turbo R 10,25" kosketusnäytön kanssa) Airy Blue (850 E-TEC 4.5 digitaalisen näytön kanssa) Timeless Black (850 E-TEC Turbo R 10,25" kosketusnäytön kanssa)	Arctic Desert	Neo Yellow	Ultraviolet II
OMINAISUUDET	Runko	REV® Gen5	REV® Gen5	REV® Gen5	REV® Gen5	REV® Gen5
	Ajovalot	Premium LED	Premium LED	LED	LED	Premium LED
	Sukset	Pilot DS 4	Pilot DS 3	Pilot DS 3	Pilot DS 2	Pilot DS 4
	Istuin	Deep snow, ultra-kompakti	Deep snow, ultra-kompakti	Deep snow, kompakti	Deep snow, kompakti	Deep snow, ultra-kompakti
	Ohjaustanko	Kapeneva, J-koukut / tartuntakahva / joustavat käsisuojat	Kapeneva J-koukuilla / tartuntakahva	Kapeneva J-koukuilla / tartuntakahva	Kapea J-koukuilla / matala tartuntakahva / joustavat käsisuojat	Kapeneva J-koukuilla / tartuntakahva
	Käynnistin	E-TEC SHOT	E-TEC SHOT	E-TEC SHOT	Sähköinen	E-TEC SHOT
	Peruutusvaihte	RER™	RER™	RER™	RER™	RER™
	Tuutilasi	Ei	Ei	Ei	Ultra-matala	Ei
MITTARISTO	Tyyppi	10,25" kosketusnäyttö 4,5" digitaalinen	10,25" kosketusnäyttö 4,5" digitaalinen	4,5" digitaalinen	4,5" digitaalinen	10,25" kosketusnäyttö 4,5" digitaalinen
JOUSITUS	Etujoisuus	RAS 3 alumiininen	RAS 3 alumiininen	RAS 3	RAS 3	RAS 3 alumiininen
	Etuiskunvaimentimet	KYB PRO 36 EA-3	KYB 36 Plus LW	KYB 36	KYB 36	KYB PRO 40 EA-3
	Takajoisuus	tMotion L/O coil-over	tMotion X coil-over	tMotion X coil-over	Neo	tMotion L/O coil-over
	Telaston etuiskunvaimennin	KYB 36 Plus	KYB 36 Plus	KYB 36	Vääntövarsijousi	KYB PRO 40 EA-3
	Telaston takaiskunvaimennin	KYB PRO 36 EA-3	KYB 36 Plus	KYB 36	Motion Control	KYB PRO 40 EA-3
ROTAX®-MOOTTORI	Moottori	850 E-TEC® Turbo R 850 E-TEC®	850 E-TEC® Turbo R 850 E-TEC®	850 E-TEC® 600RR E-TEC®	600 EFI – 85	850 E-TEC® Turbo R 850 E-TEC®
	Polttoainesäiliö (l)	36	36	36	36	36
TELAMATTO	Pituus x leveys x profiili (tuumaa)	PowderMax¹ X-Light: 154 x 16 x 3,0 165 x 16 x 3,0 (850 E-TEC Turbo R optional)	PowderMax¹ Ultra-Light FlexEdge™: 154 x 16 x 3,0	PowderMax¹ FlexEdge™: 146 x 16 x 2,5 (vain 850 E-TEC) PowderMax¹ Light FlexEdge™: 154 x 16 x 2,5 (vain 600RR E-TEC)	Hurricane FlexEdge™: 146 x 15 x 1,75	PowderMax¹: 146 x 15 x 2,5 (850 E-TEC) PowderMax¹ X-Light: 147 x 15 x 3,0 (vain 850 E-TEC Turbo R) 154 x 15 x 3,0
MITAT	Raideleveys	813 mm	864 mm [säädettävä]	864 mm [säädettävä]	864 mm [säädettävä]	864 mm [säädettävä]
	Kokonaispituus	3188 mm [154"] 3299 mm [165"]	3188 mm [154"]	3208 mm [146"] 3318 mm [154"]	3174 mm	3058 mm [146"-147"] 3188 mm [154"]
	Kokonaisleveys	971 mm	1024 mm [säädettävä]	1024 mm [säädettävä]	1024 mm [säädettävä]	1024 mm [säädettävä]
	Kokonaiskorkeus	1306 mm	1306 mm	1395 mm	1095 mm	1395 mm
KUIVAPAINO (kg)	Kuivapaino (kg)	850 E-TEC Turbo R: 207 (154") 209 (165") 850 E-TEC: 197	850 E-TEC Turbo R: 204 850 E-TEC: 194	850 E-TEC: 203 600RR E-TEC: 196	195	850 E-TEC Turbo R: 204 (147") 205 (154") 850 E-TEC: 200 (146") 198 (154")

VERTAILUTAULUKKO

2027 TEKNISET TIEDOT		CROSSOVER					
		BACKCOUNTRY		EXPEDITION			
							
	X-RS	ADRENALINE	XTREME	SE	LE	SPORT	
VÄRI	Circuit Yellow - 20th Anniversary Black	Black	Black and Circuit Yellow	Airy Blue Black	Monument Grey (900 ACE Turbo 20" & 24" ja 900 ACE 16") Black (900 ACE 20" & 24")	Neo Yellow	
OMINAISUUDET	Runko	REV® Gen5	REV® Gen5	REV® Gen5	REV® Gen5	REV® Gen5	REV® Gen5
	Ajovalot	Premium LED	LED	Premium LED	Premium LED	LED	LED
	Sukset	Pilot DS 2 (39") Pilot RX (43")	Pilot DS 2	Pilot DS 3	Pilot 7.4	Pilot 7.4 (20" & 24") Pilot DS 2 (16")	Pilot DS 2
	Istuin	Trail, kapea	Trail, kapea	WideTrack yhdenistuttava	WideTrack kahdenistuttava	WideTrack kahdenistuttava (20" & 24") Trail, leveä kahdenistuttava (16")	Trail, leveä kahdenistuttava
	Ohjaus-tanko	Kapeneva J-koukuilla / läpinäkyvät käsisuojat	Vakio, J-koukut / läpinäkyvät käsisuojat	J-koukuilla / Tartuntakahva / Joustavat käsisuojat	J-koukuilla / Tartuntakahva	J-koukuilla / Tartuntakahva	J-koukuilla
	Käynnistin	850 E-TEC Turbo R: SHOT 850 E-TEC: Sähköinen	Sähköinen	Sähköinen	Sähköinen	Sähköinen	Sähköinen
	Peruutus-vaihte	RER™	RER™	RER™ (850 E-TEC) Elektromeekaaninen (Turbo R)	Elektromeekaaninen	Elektromeekaaninen	Mekaaninen
Tuulilasi	Ultra-matala	Matala	Ultra-matala	Ultra-korkea	Ultra-korkea	Ultra-korkea	
MITTARISTO	Tyyppi	10,25" kosketusnäyttö	4,5" digitaalinen	10,25" kosketusnäyttö	10,25" kosketusnäyttö	4,5" digitaalinen	4,5" digitaalinen
JOUSITUS	Etujousitus	RAS™ X (39") RAS™ RX (43")	RAS™ X	RAS X	RAS X	RAS X	RAS X
	Etuiskunvaimentimet	KYB PRO 36 EA-3	KYB 36	KYB 36 Plus	KYB 36	KYB 36	Motion Control
	Taka-jousitus	cMotion X	cMotion X	uMotion	uMotion	uMotion	uMotion
	Telaston etuiskunvaimennin	KYB PRO 40 EA-3	KYB 36	KYB 36 Plus	KYB 36	KYB 36	Motion Control
	Telaston takaiskunvaimennin	KYB PRO 40 EA-3	KYB 36	KYB PRO 36 EA-3	ACS (Air Control Suspension)	KYB 36	KYB 36
ROTAX®-MOOTTORI	Moottori	850 E-TEC® Turbo R ja WIS 850 E-TEC®	600RR E-TEC®	850 E-TEC® 900 ACE™ Turbo R	900 ACE™ Turbo R	900 ACE™ Turbo 900 ACE™	900 ACE™
	Polttoainesäiliö (l)	36	36	42	36	42	36
TELAMATTO	Pituus x leveys x profiili (tuumaa)	39" raideleveys: PowderMax!: 146 x 16 x 2,0 154 x 16 x 2,5 43" raideleveys: Ice Storm 150: 146 x 15 x 1,5	PowderMax!: 146 x 16 x 2,0	Silent Cobra WT: 154 x 20 x 1,8	Ice Crosscut: 154 x 20 x 1,5 Silent Cobra WT: 154 x 20 x 1,8	PowderMax: 154 x 16 x 2,0 Crosscut: 154 x 20 x 1,5 Silent Cobra SWT: 154 x 24 x 1,5	Charger: 154 x 16 x 1,5
	Raideleveys	1000 mm (säädettävä) 1090 mm (säädettävä)	1000 mm (säädettävä)	1000 mm (säädettävä)	1000 mm (säädettävä)	1000 mm (säädettävä)	1000 mm (säädettävä)
MITAT (mm)	Kokonaispituus	3174 mm (146") 3284 mm (154")	3174 mm	3295 mm	3278 mm	3278 mm	3310 mm
	Kokonaisleveys	1160 mm (säädettävä, 39") 1211 mm (säädettävä, 43")	1160 mm (säädettävä)	1170 mm	1170 mm	1155 mm (16") 1170 mm (20") 1220 mm (24")	1155 mm
	Kokonaiskorkeus	1283 mm	1283 mm	1285 mm	1562 mm	1562 mm	1562 mm
KUIVAPAINO (kg)	Kuivapaino (kg)	850 E-TEC Turbo R: 226 850 E-TEC: 215 (146") 218 (154")	211	850 E-TEC: 268 900 ACE Turbo R: 282	311	900 ACE Turbo: 303 (20") 315 (24") 900 ACE: 250 (16") 292 (20") 303 (24")	249

2027 TEKNISET TIEDOT		REITTI				
		MXZ				GRAND TOURING
						
VÄRI	Circuit Yellow - 20th Anniversary	Circuit Yellow - 20th Anniversary	Neo Yellow	Neo Yellow	Neo Yellow	
OMINAISUUDET	Runko	REV® Gen5	REV® Gen5	REV® Gen5	Nuuriso	REV® Gen5
	Ajovalot	Premium LED	Premium LED	LED	Halogeeni	LED
	Sukset	Pilot RX	Pilot RX	Pilot 5.7		Pilot DS 2
	Istuin	Trail, kapea	Trail, kapea	Trail, kapea ultra-kompakti		Trail, leveä ja kahdenistuttava
	Ohjaustanko	Kapeneva J-koukuilla / läpinäkyvät käsisuojat	Kapeneva J-koukuilla / läpinäkyvät käsisuojat	Kapea J-koukuilla / Läpinäkyvät käsisuojat	-	Vakio, J-koukut
	Käynnistin	Sähköinen	850 E-TEC Turbo R: SHOT 600RR E-TEC: Käsikäyttöinen	Sähköinen	Sähköinen	Sähköinen
	Peruutus-vaihde	RER™	RER™	RER™	-	Mekaaninen
	Tuulilasi	Ultra-matala	Ultra-matala	Ultra-matala	Matala	Ultra-korkea
MITTARISTO	Tyyppi	10,25" kosketusnäyttö [850] 7,2" digitaalinen [600RR]	10,25" kosketusnäyttö [850 Turbo R] 7,2" digitaalinen [600RR]	4,5" digitaalinen		4,5" digitaalinen
JOUSITUS	Etujousitus	RAS RX	RAS RX	RAS X	A-tukivarret	RAS X
	Etuiskun-vaimentimet	KYB PRO 40 Integral KYB PRO Smart-Shox [850 E-TEC optiona]	KYB PRO 40 Integral Kashima	KYB 36	Hydraulinen kaksoisvarrella	Motion Control
	Takajousitus	rMotion X	rMotion X [850 E-TEC Turbo R] rMotion X Competition [600RR E-TEC]	Neo	Slide rail, säädettävä vääntöjousi	SC-SM
	Telaston etuiskun-vaimennin	KYB PRO 40 EA-3	KYB PRO 40 Integral Kashima [600RR E-TEC] KYB PRO 40 EA-3 [850 E-TEC Turbo R]	Vääntövarsi		Motion Control
	Telaston takaiskun-vaimennin	KYB PRO 40 Integral KYB PRO Smart-Shox [850 E-TEC optiona]	KYB PRO 40 Integral Kashima [600RR E-TEC] KYB PRO 40 Integral [850 E-TEC Turbo R]	Motion Control	Hydraulinen kaksoisvarrella	KYB 36
ROTAX®-MOOTTORI	Moottori	850 E-TEC® 600RR E-TEC®	850 E-TEC® Turbo R ja WIS 600RR E-TEC®	600 EFI - 55	200	600 ACE™
	Polttoainesäiliö [l]	36	36	36	8.3	36
TELAMATTO	Pituus x leveys x profiili (tuumaa)	Ice Ripper XT: 129 x 15 x 1,5 [600RR E-TEC] 137 x 15 x 1,5 [850 E-TEC]	Cobra [600RR E-TEC]: 137 x 15 x 1,6 Ice Ripper XT [850 E-TEC Turbo R]: 137 x 15 x 1,5	RipSaw®: 120 x 15 x 1,25	Cobra: 93 x 10 x 1,0	Silent RipSaw®: 137 x 15 x 1,25
MITAT [mm]	Raideleveys	1090 mm (säädettävä)	1090 mm (säädettävä)	1000 mm (säädettävä)	775 mm (säädettävä)	1090 mm (säädettävä)
	Kokonaispituus	2925 mm [129"] 3038 mm [137"]	3038 mm	2880 mm	2134 mm	3127 mm
	Kokonaisleveys	1211 mm (säädettävä)	1211 mm (säädettävä)	1157 mm - 1202 mm	914 mm	1217 mm
	Kokonaiskorkeus	1267 mm	1267 mm	1060 mm	864 mm	1513 mm
KUIVAPAINO [kg]	Kuivapaino [kg]	850 E-TEC: 229 600RR E-TEC: 220	850 E-TEC Turbo R: 236 600RR E-TEC: 220	192	98	231

VERTAILUTAULUKKO

2027 TEKNISET TIEDOT		REITTI			HYÖTYKÄYTTÖ		
		RENEGADE			TUNDRA	SKANDIC	
							
	X-RS	ADRENALINE	SPORT	LE	LE	SPORT	
VÄRI	Circuit Yellow - 20th Anniversary Black	Black	Neo Yellow	Black / Orange Crush	Black / Orange Crush	Neo Yellow	
OMINAISUDET	Runko	REV® Gen5	REV® Gen5	REV® Gen5	REV® Gen5	REV® Gen5	REV® Gen5
	Ajovalot	Premium LED	LED	LED	LED	LED	LED
	Sukset	Pilot RX	Pilot RX	Pilot DS 2	Pilot DS 2	Pilot 7.4	Pilot 7.4
	Istuin	Trail, leveä ja lämmitettävä	Trail, leveä ja lämmitettävä	Trail, kapea	Trail, kapea kompakti	WideTrack kahdenistuttava	WideTrack yhdenistuttava
	Ohjaustanko	Kapeneva J-koukuilla / läpinäkyvät käsisuojat	Vakio, J-koukut	Vakio, J-koukut	Vakio, J-koukut / tartuntakahva	Vakio, J-koukut / tartuntakahva	Vakio, J-koukut
	Käynnistin	Sähköinen	Sähköinen	Sähköinen	Sähköinen	Sähköinen	Sähköinen
	Peruutus-vaihte	Elektromekaaninen	Mekaaninen	Mekaaninen	RER™ (600 EFI) Mekaaninen (600 ACE™)	Elektromekaaninen	RER™
Tuulilasi	Matala	Keskikorkea	Matala	Matala	Ultra-korkea ja peilit	Matala	
MITTARISTO	Tyyppi	10,25" kosketusnäyttö	4,5" digitaalinen	4,5" digitaalinen	4,5" digitaalinen	4,5" digitaalinen	4,5" digitaalinen
JOUSITUS	Etujousitus	RAS RX	RAS RX	RAS X	LTS	LTS	LTS
	Etuisken-vaimentimet	KYB Pro 36 EA-3 KYB Pro Smart-Shox (valinnainen)	KYB 36	Motion Control	Motion Control	Motion Control	Motion Control
	Takajousitus	rMotion X	rMotion X	SC-5M	uMotion	uMotion	uMotion
	Telaston etuisken-vaimennin	KYB PRO 40 EA-3	KYB 36	Motion Control	Motion Control	Motion Control	Motion Control
	Telaston takaisken-vaimennin	KYB Pro 40 EA-3 KYB Pro Smart-Shox (valinnainen)	KYB 36	KYB 36	KYB 36	KYB 36	KYB 36
ROTAX®-MOOTTORI	Moottori	900 ACE™ Turbo R	900 ACE™	600 ACE™	600 EFI - 85 600 ACE™	900 ACE™	600 EFI - 85
	Polttoainesäiliö (l)	36	36	36	36	42	42
TELAMATTO	Pituus x leveys x profiili (tuumaa)	Ice Ripper XT: 137 x 15 x 1,5	RipSawf: 137 x 15 x 1,25	RipSawf: 137 x 15 x 1,25	Charger: 154 x 16 x 1,5	Crosscut: 154 x 20 x 1,5 Silent Cobra SWT: 154 x 24 x 1,5	Utility WT 154 x 20 x 1,25
MITAT (mm)	Raideleveys	1090 mm (säädettävä)	1090 mm (säädettävä)	1090 mm (säädettävä)	813 mm	889 mm	889 mm
	Kokonaispituus	3038 mm	3038 mm	3038 mm	3259 mm	3222 mm	3259 mm
	Kokonaisleveys	1211 mm (säädettävä)	1211 mm (säädettävä)	1217 mm	994 mm	1089 mm	1089 mm
	Kokonaiskorkeus	1267 mm	1267 mm	1267 mm	1513 mm	1513 mm	1369 mm
KUIIVAPAINO (kg)	245	227	211	600 EFI - 85: 216 600 ACE: 227	291 (20") 300 (24")	252	



SKI-DOO.COM

© 2026 BRP Finland Oy. Kaikki oikeudet pidätetään. ®, ™ ja BRP-logo ovat Bombardier Recreational Products Inc:n tai sen tytäryhtiöiden tavaramerkkejä.
* Kaikki muut tavaramerkit kuuluvat niiden vastaaville omistajille. Koska olemme sitoutuneet tuotteidemme laadun ja innovaatioiden jatkuvaan kehittämiseen, pidätämme oikeuden muuttaa tai lopettaa teknisiä tietoja, hintoja, muotoilua, ominaisuuksia, malleja tai varusteita milloin tahansa ilman erillistä ilmoitusta tai velvoitteita. Kysy aina neuvoa paikalliselta moottorikelkkakauppiailta valitessasi omaan käyttöösi parhaiten sopivaa kelkkaa. Lue huolellisesti käyttöohjekirja, turvaohjeet ja kelkan turvatarrat ja noudata niitä. Aja aina vastuullisesti ja turvallisesti. Käytä aina asianmukaisia varusteita, kypärä mukaan luettuna. Noudata paikallisia lakeja ja säädöksiä. Älä aja alkoholin vaikutuksen alaisena. Kuvien laitteet voivat olla varustettu lisävarustein.

